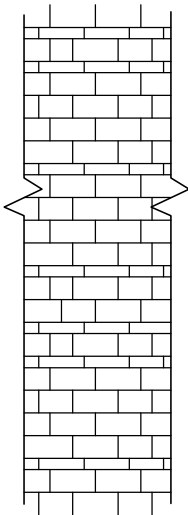
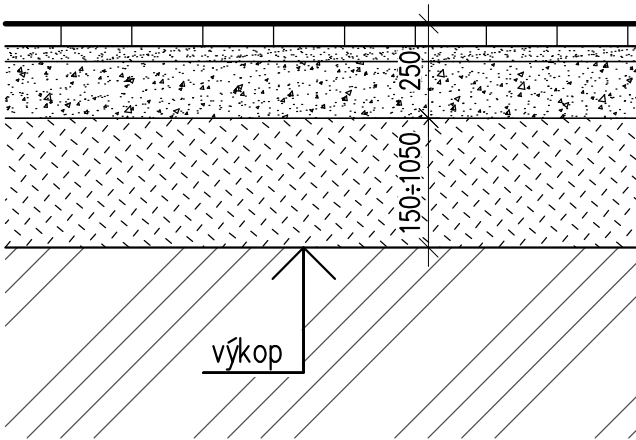


zpevněné plochy
(dlažba chodníků)

schéma
kladení dlažby



CHODNÍK (dlažba)	tl. 250 mm
– betonová dlažba	tl. 80 mm
– lože : drcené kamenivo (fr. 4–8 mm)	tl. 40 mm
– štěrkořtř ŠD (fr. 8–32 mm)	tl. 130 mm
* zhutněné podloží (Edef,2 min. 30 MPa)	
– násyp (běžný materiál)	cca tl. 150÷1050 mm
– rostlý terén	

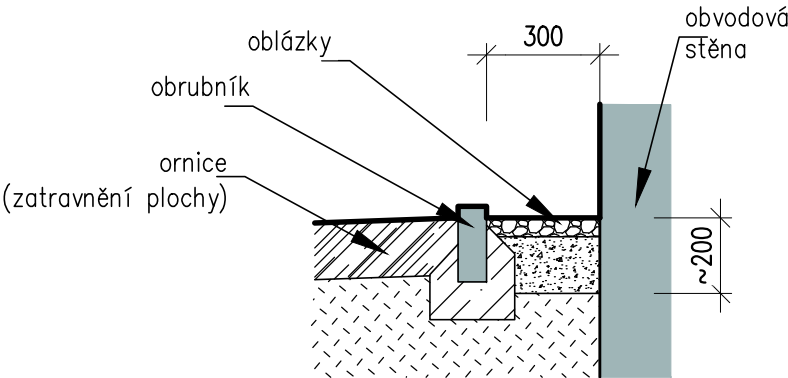
POZNÁMKY :

- PRO UPRAVOVANÉ PLOCHY KOLEM OBJEKTU PLATÍ TYTO PODMÍNKY :
- * ZPEVNĚNÉ PLOCHY BUDOU Z ČÁSTI VYSPÁDOVÁNY K ODVODŇOVACÍM ŽLABŮM A Z ČÁSTI DO OKOLNÍHO TERÉNU
 - * MATERIÁLY PRO ODVODNĚNÍ PLOCH (žlábků, drenáže apod.) JSOU SOUČÁSTÍ DODÁVKY ZDRAVOTNÍ TECHNIKY (část. 4.500)
 - * na zpevněných plochách bude použita betonová dlažba tl. 80 mm. Rozměry dlaždic jsou proměnlivé : šířka od 150 do 300 mm, délky od 150 do 600 mm. Barva – tmavší odstín béžové (tmavý vápenec). Rozměry, barvu i kladení přizpůsobit dlažbě na stávajících plochách.
 - * po obvodu zpevněných ploch a okapového chodníku bude betonový obrubník (typ 80/250/500 nebo 1000 mm)
 - * obrubníky budou osazovány do betonového lože
 - * obetonování žlábků, obrubníků, doplňkové základy konstrukcí apod. : beton C 16/20 (X0)
 - * okapový chodník bude v pohledové vrstvě z říčních oblázků
 - * kladecí vrstva pod dlažbou chodníku tl. 40 mm, štěrkořtř frakce 4–8mm
 - * vyrovnávací násypy pod zpevněné plochy tl. 130 mm bude z nesoudržných materiál vhodné zrnitosti (štěrkořtř fr. 8–32 mm), horní úroveň násypu bude ve spádu
 - * pro násypy pod komunikace budou použity běžné, dobře propustné a dobře hutnitelné materiály, při provádění důkladně zahutnit (hutnění na hodnoty E,def2 min. 30 MPa)
 - * všechny zasypy a násypy budou řádně hutněny
 - * zasypy kolem objektu budou prováděny po vrstvách, respektovat požadavků dodavatelů inženýrských sítí v prostoru zasypu
 - * na zatravněovaných plochách bude finální vrstva tl. cca 200 mm z ornice
 - * ZATRAVNĚNÉ PLOCHY POŠKOZENÉ PŘI VÝSTAVBĚ BUDOU UVEDENY DO PŮVODNÍHO STAVU (vyrovnání podkladu, ohumusování, zatravnění apod.)

CELKEM : 192 m² zpevněných ploch chodníků
cca 70 bm okapového chodníku

00	DOKUM. PRO VYDÁNÍ STAVEB. POVOLENÍ + ZADÁVACÍ DOK.	03. 2021	
REVIZE	POPIS REVIZE	DATUM	POZNÁMKA

okapový chodník





CODE, s.r.o.
Computer Design
IČO 492 86 960

PARDUBICE
Pardubice, Na Vrtálně 84
tel. 466 053 111, fax 466 053 125

PROJEKTANT	VYPRACOVAL	VYPRACOVAL	KONTROLOVAL	ČÍSLO ZAKÁZKY	2020 / 020 / 600
Ing. V. Meduna	J. Balda		Ing. V. Meduna	POČET FORMÁTŮ	2 A 4
				DATUM	03. 2021
OBJEDNATEL	Slatinné lázně Třeboň s.r.o.			MĚŘÍTKO	-
TŘEBOŇ - LÁZNĚ AURORA Rozšíření saunového provozu a wellness služeb				JMÉNO SOUBORU	
				TRWel-01_D01-10-(chodniky-vzor_01).lwp	
				STUPEŇ PROJ.	DSP+ZD
1.000 : ARCHITEKTONICKO-STAVEBNÍ ŘEŠENÍ				ČÍS.KOPIE	ČÁST
ZPEVNĚNÉ PLOCHY - VZOROVÉ ŘEZY					D1.01 1.018